





Sztolnie Walimskie

karta dostępności

Informacje podstawowe

 Walim, ul. 3 Maja 26, 58-320
GPS: N 50.689086, E 16.444673

 +48 74 8457 300
 biuro@sztolnie.pl
 <https://sztolnie.pl/>

Opis

Sztolnie z okresu II wojny światowej, grążone w ramach projektu Riese, trasa historyczna z efektami multimedialnymi (światło, dźwięk, nawiązujące do pracy więźniów), zwiedzanie podziemi z przewodnikiem, czas przejścia około 60 minut. Przy sztolniach przebiega czarny szlak, którym można dojść do obiektów Włodarz i Osówka, czas przejścia od 1 - 1,5 godziny.

Dostępność

Wejście

- ❖ Do obiektu prowadzą trzy drogi. Na każdej drodze znajdują się schody (+18 schodów z parkingu dla autobusów przy głównej drodze, +23 schody z parkingu dla samochodów osobowych w stronę pawilonu oraz 11 schodów na wysokości sztolni 3).
- ❖ Wysokość progu przy drzwiach wejściowych 10 cm, przy wyjściu 2 stopnie o wysokości 20 cm.
- ❖ Szerokość drzwi wejściowych do pawilonu (kasa biletowa, sklepik) 90 cm, otwierane na zewnątrz.
- ❖ Nawierzchnia przed wejściem utwardzona (kamień naturalny).
- ❖ Przy wejściu znajdują się miejsca wypoczynkowe do siedzenia.

Obszary wewnętrzne

- ❖ Drogi komunikacyjne są szerokie co najmniej 150 cm. Drzwi i przejścia o szerokości co najmniej 80 cm. Dwa przejścia o szerokości 75 cm (sztolnia nr. 1) i jedno przejście o szerokości 1 m na odcinku kilku metrów (sztolnia nr. 2) można ominąć. Do dużej hali jest wejście po schodach - miejsce można ominąć.
- ❖ Rampa/pochylnia oraz platforma schodowa ukośna do pokonywania różnic poziomów.
- ❖ Nawierzchnia: stabilna, antypoślizgowa (drobne kamienie, ubita ziemia). Podłoga w podziemiu jest mokra.
- ❖ Brak miejsc wypoczynkowych do siedzenia na trasie zwiedzania.
- ❖ Odpowiednio duża przestrzeń manewrowa.
- ❖ Na podziemnej trasie turystycznej nie są panele informacyjne. Większość informacji jest dostarczana przez przewodnika podczas zwiedzania.

Toaleta przystosowana do osób o ograniczonych możliwościach ruchowych

- ❖ W obiekcie znajduje się tylko zwykła toaleta.
- ❖ Brak przewijaka dla niemowląt.

Usługi i wyposażenie

- ❖ Wizyta grupy powyżej 20 osób wymaga rezerwacji.
- ❖ Dostęp bez barier architektonicznych do recepcji/kasy, sklepu pamiątkowego oraz zaplecza gastronomicznego.
- ❖ Możliwość wejścia z psem przewodnikiem.
- ❖ Parking bezpłatny, brak miejsc parkingowych dla osób niepełnosprawnych.
- ❖ Dla osób obcojęzycznych istnieje możliwość zwiedzania podziemi z audio-przewodnikiem. Do wyboru jest język: angielski, niemiecki, francuski i czeski.
- ❖ W obiekcie nie są zainstalowane pętle indukcyjne.
- ❖ Drukowany wykład przewodnika w języku polskim nie jest dostępny.
- ❖ Dotykowe modele eksponatów nie są dostępne.

Data opracowania: 3/2019