





Burg Tzschocha

Zugänglichkeitskarte

Grundinformationen

 Leśna, Sucha, 59-820
GPS: N 51.030076, 15.30346 E

 +48 757 211 553
 zamekczocha@amwhotele.pl
 <https://zamekczocha.com>

Beschreibung

Die Burg ist gleichzeitig ein beliebtes Touristenziel und ein Hotel mit gastronomischer Einrichtung. Tag- und Nachtführungen werden angeboten, genauso wie eine multimediale Folterkammer und ein Kuriositätenkabinett. Darüber hinaus wird auf der Burg eine Reihe von regelmäßigen Veranstaltungen gehalten. Der Besuch der stilvollen Interieure dauert etwa 1,5 Stunden. Ohne Führung ist es möglich, den Hof zu besuchen.

Zugänglichkeit

Eingang

- ❖ Am Eingang in die Burg befindet sich eine 10 cm hohe Schwelle und drei Stufen.
- ❖ Die Eingangstür ist min. 80 cm breit.
- ❖ Zufahrtsweg zum Eingang - mit einer Längsneigung von mehr als 6%, Betonoberfläche.
- ❖ Barrierefreier Zutritt zur Kasse.



Zufahrtsweg zum Eingang.

Innenräume

- ❖ Verkehrswege, Türen und Durchgänge sind min. 80 cm breit.
- ❖ Feste und rutschfeste Oberfläche - Parkett, Marmor, Teppich.
- ❖ Auf den Verkehrswegen befinden sich Schwellen/Stufen die höher sind als 2 cm.
- ❖ Das Gebäude verfügt über 2 für Besucher zugängliche Etagen. Die zweite Etage ist mittels Treppen mit Geländer erreichbar.
- ❖ Kein Aufzug steht zur Verfügung.

- ❖ Es stehen Erholungssitzplätze zur Verfügung.
- ❖ Die Bewegungsfläche im Ausstellungsbereich ist für Rollstühle und Kinderwagen eingeschränkt.
- ❖ Die Exponate dürfen nicht berührt werden und es ist nicht erlaubt sie aus nächster Nähe zu betrachten. Berührbare Modelle der Exponate stehen nicht zur Verfügung.
- ❖ Die Exponate sind deutlich sichtbar für sitzende/kleinwüchsige Personen sowie für Stehende.
- ❖ Die Ausstellung beinhaltet keine Beschreibungen der Exponate oder Informationstafeln. Die meisten Informationen werden während der Führung vom Touristenführer vermittelt.



Außenräume

- ❖ Der Eintritt in den Außenraum ist barrierefrei, min. 80 cm breit.
- ❖ Die Strecke ist min. 150 cm breit, feste und ebene Oberfläche, ebenes bis leicht gewelltes Gelände ohne Hindernisse.
- ❖ Informationstafeln und Orientierungstafeln sind auf Polnisch, leicht zu lesen und verständlich.
- ❖ Auf der Tour stehen Erholungssitzplätze zur Verfügung.

Behindertentoilette

- ❖ Es stehen nur einfache Toiletten zur Verfügung.
- ❖ Die Eingangstür in die Klokabine ist min. 80 cm breit und wird nach außen geöffnet.
- ❖ Neben der Toilettenschüssel ist nicht genügend Bewegungsfläche, auf den Seiten der Schüssel sind keine Griffe.
- ❖ Ein Wickeltisch steht zur Verfügung.

Dienste und Ausstattung

- ❖ Der Besuch ist ohne vorherige Absprache möglich.
- ❖ Barrierefreier Zugang: Souvenirladen, gastronomische Einrichtungen, Konferenzsaal.
- ❖ Nicht-barrierefreier Zugang zum Altan und zur Garderobe.
- ❖ Eintritt mit Blindenhund erlaubt.
- ❖ Im Museum sind keine Induktionsschleifen installiert.
- ❖ Ein gedruckter Reiseleiter in polnischer Sprache steht nicht zur Verfügung.
- ❖ Fremdsprachige Führungen werden auf Englisch, Deutsch und Tschechisch gehalten. Buchung 5 Tage im Voraus erforderlich.

- ❖ Für einzelne Besucher aus dem Ausland stehen keine Audioguides zur Verfügung. Ein fremdsprachiger gedruckter Reiseleiter ist erhältlich.
- ❖ Kinderspielplatz.
- ❖ Reservierte Parkplätze.

Bearbeitungsdatum: 3/2019