





Rodzinny Park Rozrywki „Trzy Wzgórza” w Wodzisławiu Śląskim

karta dostępności

Informacje podstawowe

 Wodzisław Śląski, ul. Matuszczyka, 44-300
GPS: N 50.010237, E 18.449861

 +48 512 070 794
 trzywzgorza@wodzislaw-slaski.pl
i.gornik@mosir.wodzislaw-slaski.pl
 <http://trzywzgorza.pl/>

Opis

Na terenie Rodzinnego Parku Rozrywki „Trzy Wzgórza” jest wiele atrakcji, gdzie każdy może znaleźć coś dla siebie. Wśród nich m.in.: Park linowy, arena do gry w chowanego, tory do gry w kapsle, tor do buli, kręgle rosyjskie, labirynty, Skate Park, ogródki Jordanowskie, tor pojazdów zdalnie sterowanych, tory rowerowe, góra saneczkowa, boisko do gier różnych, miejsca do rekreacji, ścieżki rowerowe, ścieżka zdrowia, plac zabaw i linarium.

Dostępność

Wejście

- ❖ Do parku jest 8 wejść bez barier architektonicznych.
- ❖ Szerokość drzwi wejściowych wynosi minimalnie 80 cm, wysokość progu nie przewyższa 2 cm.



Główne wejście od strony parkingu (ul. Matuszczyka)

Obszary wewnętrzne


- ❖ Pomieszczenia wewnętrzne to zabudowy kontenerowe, których powierzchnia jest udostępniona dla odwiedzających. Znajduje się w nich hol główny (wypożyczalnia sprzętu sportowego) oraz toalety i miejsce dla matki z dzieckiem.
- ❖ Drogi komunikacyjne szerokie co najmniej 150 cm, bez przeszkód (progów wyższych niż 2 cm).
- ❖ Drzwi i przejścia o szerokości co najmniej 80 cm.
- ❖ Nawierzchnia dróg komunikacyjnych jest stabilna i antypoślizgowa.
- ❖ Do dyspozycji są miejsca wypoczynkowe do siedzenia.

- ❖ W pomieszczeniach znajduje się odpowiednio duża przestrzeń manewrowa dostosowana do potrzeb wózków inwalidzkich oraz dziecięcych.



Obszary zewnętrzne

- ❖ Wejście na teren zewnętrzny jest bez barier architektonicznych, bez stopni większych niż 5 cm i innych barier.
- ❖ Wejście ma szerokość co najmniej 80 cm.
- ❖ Nawierzchnia terenu jest stabilna i równa (bez defektów).
- ❖ Szerokość dróg komunikacyjnych wynosi co najmniej 150 cm.
- ❖ Teren parku jest płaski ewent. łagodnie falisty (z podłużnym spadkiem do 6 %) i znacznie nie komplikuje poruszania się osobom na wózkach inwalidzkich lub dostępu wózka dziecięcego.
- ❖ Na terenie zewnętrznym znajdują się tablice informacyjne i orientacyjne, które są łatwe do odczytania i zrozumienia. Tekst na tablicach informacyjnych jest w języku polskim.
- ❖ W parku znajdują się miejsca wypoczynkowe do siedzenia.
- ❖ Do altanki jest dostęp bez barier architektonicznych.
- ❖ Atrakcje przystosowane dla osób niepełnosprawnych: tor do gry w kapsle, tor do buli, kręgle rosyjskie, ogródki jordanowskie, tor pojazdów sterowanych, tor dla modeli jeżdżących, boisko do gier różnych, miejsce do rekreacji, amfiteatr i plac pod sceną.





Toaleta przystosowana do osób o ograniczonych możliwościach ruchowych

- ❖ Do dyspozycji jest toaleta dla osób niepełnosprawnych.
- ❖ Drzwi wejściowe do kabiny o szerokości co najmniej 80 cm, otwierają się na zewnątrz.
- ❖ Kabina o wymiarze co najmniej 160 x 160 cm z przestrzenią manewrową przy misce WC co najmniej 90 cm, bez przeszkód.
- ❖ Poręcz po obu stronach miski WC.
- ❖ Przewijak dla niemowląt znajduje się obok toalety dla osób niepełnosprawnych.



Usługi i wyposażenie

- ❖ Wizyta możliwa bez wcześniejszego uzgodnienia.
- ❖ Możliwość wejścia do obiektu z psem przewodnikiem.
- ❖ Plac zabaw dla dzieci.
- ❖ Park nie ma map dotykowych, materiałów informacyjnych ani atrakcji dostosowanych do osób z wadą wzroku.
- ❖ W parku jest dostęp bez barier architektonicznych do kasy oraz zaplecza gastronomicznego.
- ❖ Miejsca parkingowe dla osób niepełnosprawnych.

Data opracowania: 3/2019