





Zamek państwowy Bouzov

karta dostępności

Informacje podstawowe

 Bouzov 8, 783 25
GPS: N 49.705048, E 16.889503

 +420 775 888 960
 rezervace.bouzov@npu.cz
 <https://www.hrad-bouzov.cz>

Opis

Zamek z przełomu XIII i XIV wieku jest w pełni urządzony i wyposażony w obrazy, przedmioty artystyczne, historyczne, a także przygotowane na zamówienie meble. Unikalne są dwa działające tutaj mosty zwodzone oraz krata zwodzona, które są uruchamiane tylko przy specjalnych uroczystościach. W zamku nakręcono ponad 30 bajek i filmów.

Obiekt posiada kilka tras zwiedzania, w tym specjalną trasę dla dzieci. Podstawowa trasa prezentuje pomieszczenia reprezentacyjne zamku, takie jak stara kancelaria, jadalnia mieszkalna dla gości, pokoje książęce, sala myśliwska, sala rycerska, kaplica, czy zbrojownia. Zwiedzanie odbywa się z przewodnikiem i trwa 50 minut. Zamek jest otwarty od marca do listopada.

Dostępność

Dostęp do zamku i wejście na obszar kompleksu zamkowego

- ❖ Z parkingu znajdującego się około 400 m od bramy wejściowej, do zamku prowadzi w większości asfaltowa droga, lekko pod górę (nachylenie do 6%). Droga prowadzi przez park, który otacza zamek. Jest dobrze oznaczona.
- ❖ Brama wejściowa na teren kompleksu zamkowego jest wystarczająco szeroka i pozbawiona barier architektonicznych.
- ❖ W przejeździe drugiej bramy znajduje się kasa. Przy wejściu umieszczony jest jeden wyższy stopień na korytarz +4 kolejne schody do kasy.
- ❖ Wejście na teren zamku: szeroka brama, którą można otworzyć w całości, ale zazwyczaj przechodzi się przez małe drzwiczki w bramie z wysokim progiem (20 cm). Do bramy wejściowej prowadzi most nad fosą z gwałtownym nachyleniem wzdłużnym (ponad 20%), długość ok. 30 m.

Obszary wewnętrzne

- ❖ Większość korytarzy w pałacu zamkowym ma szerokość min. 150 cm.
- ❖ Nawierzchnia dróg komunikacyjnych jest utwardzona i bezpoślizgowa.
- ❖ Ekspozycja jest rozmieszczona na kilku piętrach, które są dostępne po schodach o różnych parametrach. Schody i wysokie progi znajdują się również na poszczególnych piętrach podczas przechodzenia pomiędzy pomieszczeniami. Na podstawowej trasie znajduje się około 200 schodów.
- ❖ We wnętrzu nie ma miejsc odpoczynkowych.

- ❖ Ekspонатów nie wolno dotykać. W większości jednak można je oglądać z bezpośredniej odległości.
- ❖ Zwiedzanie odbywa się z przewodnikiem, dlatego też we wnętrzach nie ma opisów eksponatów ani tablic informacyjnych.

Obszary zewnętrzne

- ❖ Kompleks zewnętrzny zamku jest swobodnie dostępny. Obejmuje dziedziniec i park. Wokół całego zamku znajduje się głęboka fosa, przez którą prowadzą dwa długie mosty.
- ❖ Trasy w parku mają szerokość min. 150 cm i znajdują się na płaskim lub lekko pofałdowanym terenie (nachylenie do 6%), ze wzmocnioną i równą powierzchnią (bez wyraźnych defektów). Trasy mają utwardzoną nawierzchnię.
- ❖ Trasy zewnętrzne w kompleksie zamku są również wystarczająco szerokie, mają jednak nierówną nawierzchnię i duże nachylenie wzdłużne (do 20%) – odcinki na mostach nad fosą. Dziedziniec znajduje się na płaskim terenie. Nawierzchnia tras i dziedzińca: szorstki kamień.
- ❖ W kompleksie zewnętrznym nie ma tablic informacyjnych i orientacyjnych.
- ❖ Do dyspozycji są miejsca odpoczynkowe – ławki ze stołami na dziedzińcu oraz przed bramą wejściową.

Toaleta przystosowana do osób o ograniczonych możliwościach ruchowych

- ❖ Do dyspozycji jest tylko standardowa toaleta.
- ❖ Nie ma tu dostępu do przewijaka.

Usługi i wyposażenie

- ❖ Indywidualne zwiedzanie zamku jest możliwe bez wcześniejszego umawiania się. Dla grup (powyżej 15 osób) wymagana jest rezerwacja zwiedzania.
- ❖ Możliwość wejścia z psem przewodnikiem/asystentem.
- ❖ Możliwość zaparkowania ok. 400 m od zamku.
- ❖ Model dotykowy zamku z drewna i plastiku.
- ❖ Specjalna trasa zwiedzania dla dzieci – trasa z przewodnikiem w kostiumie, dostosowana treścią do dzieci (3-6 lat).
- ❖ Plac zabaw (przy parkingu).
- ❖ Zwiedzanie w języku obcym – angielskim i niemieckim. Należy zamówić wcześniej.
- ❖ Drukowany tekst przewodnika w języku obcym dla indywidualnych zwiedzających.
- ❖ W obiekcie nie zainstalowano pętli indukcyjnych.

Data opracowania: 4/2019