



Technisches Museum TATRA

Zugänglichkeitskarte

Grundinformationen

 Kopřivnice, Záhumenní 367/1, 742 21
GPS: N 49.599584, E 18.1439444

 +420 556 808 421/426

 recepce@tatramuseum.cz

 <https://www.tatramuseum.cz>

Beschreibung

Museum des Automobilwerkes Tatra mit der Ausstellung von Personen – und Kraftwagen aus allen Etappen der Herstellung, ergänzt um Fahrgestelle, Motoren, Modelle, Designerentwürfe, Sporttrophäen, zeitgenössische Fotografien und verschiedene andere Raritäten. Die Ausstellungsstücke werden mit mehrsprachigen Videoboxen mit Filmsequenzen der Automobilprunkstücke und weiteren interessanten Informationen ergänzt.

Zugänglichkeit

Eingang

- ❖ Barrierefreier Eingang.
- ❖ Die Eingangstürbreite: 180 cm, automatische Türöffnung mit Fotozelle, ohne Türschwelle.
- ❖ Die Fläche vor dem Eingang ist eben und ausreichend breit. Material: Pflaster.
- ❖ Die Manipulationsfläche vor und hinter der Eingangstür ist ausreichend groß, ohne Hindernisse.




Von links: Fläche vor dem Museumseingang, Auffahrtsrampe auf dem Zugangsweg zum Museum

Innenräume

- ❖ Die Kasse befindet sich in der Eingangshalle. Sie ist nicht mit einer induktiven Höranlage (Induktionsschleife) ausgestattet.
- ❖ Flure und Durchgänge sind ausreichend breit (min. 120 cm).
- ❖ Belag: Industriet Teppich, Fliesen, Linoleum.
- ❖ Es stehen Ruheplätze zum Sitzen zur Verfügung.

- ❖ Treppen befinden sich nur am Eingang zur Lastwagenausstellung, auf einer Seite ist Haltegriff. Es ist möglich diese mit Hilfe von Treppenrampe mit Maßen von 80 x 90 cm (wird vom Museumspersonal bedient) zu überwinden.
- ❖ Zu anderen Teilen der Ausstellung stehen Auffahrtsrampen zur Verfügung.



Von links: Kasse in der Eingangshalle und Wege im Museum

Ausstellung

- ❖ Die Ausstellung ist für mobil eingeschränkte Personen komplett zugänglich.
- ❖ Ausreichender Manipulationsraum im Inneren.
- ❖ Die Beschreibungen der Ausstellungsstücke und Informationstafeln sind gut lesbar, in tschechischer, englischer und deutscher Fassung.
- ❖ Die Ausstellungsstücke dürfen nicht berührt werden. Die meisten jedoch können aus unmittelbarer Nähe betrachtet werden. Haptische Modelle der Ausstellungsstücke stehen nicht zur Verfügung.

Behindertentoilette

- ❖ Kabinenmaße: 198 cm (T) x 172 cm (B).
- ❖ Türen: Breite 90 cm, zu öffnen nach Außen, Haltegriff an der Innenseite, ohne Türschwelle.
- ❖ Toilettenschüssel: Zugang zur Toilettenschüssel von rechts, Raum neben der Toilettenschüssel 72 cm, an den Seiten Haltegriffe auf der Höhe von 80 cm angebracht, der Haltegriff im Rauminnen kann zugeklappt werden.
- ❖ Waschbecken: Höhe 85 cm, Möglichkeit darunter zu fahren, Mischbatterie.
- ❖ Ein Wickeltisch steht im separaten Raum auf der Damentoilette zur Verfügung.



Dienste und Ausstattung

- ❖ Zugang mit Assistenz/Blindenführhund möglich.
- ❖ Leihgabe vom manuellen Rollstuhl am Eingang möglich.
- ❖ Besichtigungen mit Fremdenführer für Besucher mit Sehbehinderung (auf Bestellung).
- ❖ Arbeitsblätter für Kinder für Abwechslung während der Besichtigung in tschechischer Sprache.
- ❖ Virtuelle Besichtigung möglich auf <https://www.tatramuseum.cz/virt/tatra/start.html>
- ❖ Audio-video-reiseführer auf Tschechisch, Englisch und Deutsch.
- ❖ Parkplatz ca. 70 m vom Museum entfernt (beim Geschäft „Albert“), 3 Stunden kostenloses Parken, Parkuhr im Fahrzeug nötig.
- ❖ Barrierefreier Zugang zum Souvenirgeschäft
- ❖ WLAN

Bearbeitet am: 2/2019