



## Muzeum Techniki TATRA

### karta dostępności

#### Informacje podstawowe

 Kopřivnice, Záhumní 367/1, 742 21  
GPS: N 49.599584, E 18.1439444

 +420 556 808 421/426

 [recepce@tatramuseum.cz](mailto:recepce@tatramuseum.cz)

 <https://www.tatramuseum.cz>

#### Opis

Muzeum fabryki samochodów Tatra z wystawą osobowych i ciężarowych pojazdów ze wszystkich etapów produkcji, uzupełnioną o podwozia, silniki, modele, projekty designerskie, trofea z zawodów sportowych, stare fotografie i różne ciekawostki. Ekspozycje uzupełniają wielojęzyczne videoboksy z sekwencjami filmowymi przedstawiającymi perły samochodowe oraz innymi interesującymi informacjami.

#### Dostępność

##### Wejście

- ❖ Wejście bez barier architektonicznych.
- ❖ Szerokość drzwi wejściowych: 180 cm, automatyczne otwieranie na fotokomórkę, bez progu.
- ❖ Powierzchnia przed wejściem jest równa i wystarczająco szeroka. Materiał: kostka brukowa.
- ❖ Powierzchnia manewrowa przed i za drzwiami wejściowymi jest wystarczająco duża, bez przeszkód.




Od lewej strony: Powierzchnia przed wejściem do muzeum, rampa najazdowa na drodze dojazdowej do muzeum

##### Obszary wewnętrzne

- ❖ W hali wejściowej jest umieszczona kasa. Nie jest ona wyposażona w pętlę indukcyjną.
- ❖ Korytarze i przejścia mają wystarczającą szerokość (min. 120 cm).
- ❖ Nawierzchnia: dywan techniczny, bruk, linoleum.
- ❖ Dostępne miejsca odpoczynkowe.

- ❖ Schody znajdują się tylko przy dojściu do ekspozycji samochodów ciężarowych, poręcz z jednej strony. Można je pokonać za pomocą platformy schodowej o wymiarach 80 x 90 cm (obsługiwana przez personel muzeum).
- ❖ Do pozostałych części ekspozycji można dotrzeć za pomocą ramp najazdowych.



Od lewej strony: Kasa w hali wejściowej oraz drogi komunikacyjne w muzeum

### **Ekspozycja**

- ❖ Ekspozycja jest całkowicie dostępna dla osób o ograniczonych możliwościach ruchowych.
- ❖ Obszar manewrowy we wnętrzu jest wystarczający.
- ❖ Opisy eksponatów oraz panele informacyjne są dobrze czytelne, dostępne w wersji czeskiej, angielskiej i niemieckiej.
- ❖ Eksponatów na wystawie nie można dotykać. Większość z nich można jednak obejrzeć z bezpośredniej odległości. Modele dotykowe eksponatów nie są dostępne.

---

### **Toaleta przystosowana do osób o ograniczonych możliwościach ruchowych**

---

- ❖ Wymiary kabiny: gł. 198 cm x szer. 172 cm.
- ❖ Drzwi: szerokość 90 cm, otwieranie na zewnątrz, poręcz po wewnętrznej stronie, bez progu.
- ❖ Muszla klozetowa: dostęp do muszli od prawej strony, obszar obok muszli 72 cm, po bokach uchwyty na wysokości 80 cm, uchwyt w pomieszczeniu jest pochylany.
- ❖ Umywalka: wysokość 85 cm, możliwość podjazdu, bateria z kurkami.
- ❖ Przewijak dostępny w osobnym pomieszczeniu w damskiej toalecie.



---

## Usługi i wyposażenie

---

- ❖ Możliwość wejścia z psem asystentem/przewodnikiem.
- ❖ Możliwość wypożyczenia ręcznego wózka inwalidzkiego przy wejściu.
- ❖ Zwiedzanie z przewodnikiem dla osób z upośledzeniem wzroku (wymaga rezerwacji).
- ❖ Karty dla dzieci, urozmaicające zwiedzanie, w języku czeskim.
- ❖ Możliwość wirtualnego zwiedzania <https://www.tatramuseum.cz/virt/tatra/start.html>.
- ❖ Przewodnik audio-wideo w języku czeskim, angielskim i niemieckim.
- ❖ Parking ok. 70 m od muzeum (przy sklepie), 3 godziny parkowania za darmo, konieczny zegar parkingowy w pojeździe.
- ❖ Sklep z pamiątkami dostępny bez barier architektonicznych.
- ❖ Wi-fi.

*Data opracowania: 2/2019*