




Kolejka wąskotorowa Osoblaha – przejazdka pociągiem parowym

karta dostępności

Informacje podstawowe

 Stacja kolejowa Třemešná ve Slezsku
GPS: N 50.19972, E 17.57361
Stacja kolejowa Osoblaha
GPS: N 50.26805, E 17.72222

 +420 723 415 003
 szd@osoblazsko.com
 <http://www.osoblazsko.com>

Opis

Kolej wąskotorowa o długości 20 km – trasa łącząca miejscowości Třemešná i Osoblaha, po której jeżdżą pociągi turystyczne z lokomotywą parową. Przejazd pociągiem przez malowniczy krajobraz terenów podgórskich Jesioników trwa 80-90 minut w jedną stronę. Pociąg jeździ z Třemešnej do Osoblahy i z powrotem raz dziennie w wybranych dniach i w weekendy w okresie od maja do września. Dokładne terminy przejazdów opublikowano na stronie internetowej. Osoby chętne mają okazję rozpocząć i zakończyć jazdę na dowolnym przystanku trasy (jest ich łącznie 9) oraz zobaczyć atrakcje znajdujące się w okolicy. Pociągi turystyczne posiadają Wagon piwny, wagon do transportu rowerów i wózków dziecięcych oraz wagon z pochylaną platformą do transportu pasażerów o ograniczonych możliwościach ruchowych. Pojemność pociągu to 150 podróżnych. Poza regularnymi letnimi przejazdami pociągów wycieczkowych organizowane są również imprezy tematyczne. Kolejka wąskotorowa Osoblaha to najstarsza kolejka wąskotorowa w czeskiej części Śląska. Regularny transport publiczny na niej został zainaugurowany w 1898 roku.

Dostępność

Wejście i obszar wewnętrzny pociągu

- ❖ Perony na poszczególnych przystankach, podobnie jak drogi dojścia do nich, mają żwirową nawierzchnię. Tylko peron w Třemešnej ma nawierzchnię z kostki brukowej.
- ❖ Wejście do pociągów wycieczkowych posiada bariery w postaci 1 do 2 schodów. Perony na stacjach nie są podwyższone.
- ❖ Rampę ma tylko wagon dla pasażerów z ograniczonymi możliwościami ruchowymi. Są to wysuwane płyty (każda o szerokości 26 cm) bez poręczy, przeznaczone do wjazdu wózka o rozstawie kół 0,45 – 1 m. Wagon ten jest przez cały sezon włączany do każdego połączenia.
- ❖ Szerokość drzwi wejściowych w wagonie dla pasażerów na wózkach ma 90 cm, w pozostałych wagonach 60 cm.
- ❖ W wagonie dla pasażerów na wózkach wydzielono przestrzeń o rozmiarach 2,1 x 1,6 m. Wagon jest zdolny do przetransportowania maks. 2 osób na wózku.
- ❖ Wejście do budynków dworcowych posiada bariery architektoniczne.
- ❖ Bilety kupuje się bezpośrednio w pociągu, rezerwacji można dokonać na stronie internetowej <http://www.osoblazsko.com/rezervace>.



Od lewej strony: Peron w Třemešnej i w Osoblaze



Wagon wycieczkowy do transportu osób na wózkach inwalidzkich



Od lewej strony: Platforma uchylna oraz wnętrze wagonu do transportu osób na wózkach inwalidzkich

Toaleta przystosowana do osób o ograniczonych możliwościach ruchowych

- ❖ Dostępna jest tylko zwykła toaleta w jednym z wagonów wycieczkowych (poza wagonem dla pasażerów na wózkach), do której wejście posiada bariery.
- ❖ Drzwi wejściowe do kabiny mają 70 cm, wewnątrz kabiny nie ma wystarczającej przestrzeni manewrowej.
- ❖ W budynkach dworcowych w punkcie wyjściowym i docelowym są tylko zwykłe toalety.

Usługi i wyposażenie

- ❖ Możliwość zaparkowania przy stacjach kolejowych w Třemešnej i Osoblaze – ograniczona pojemność miejsc parkingowych, bez wydzielonych miejsc specjalnych.
- ❖ Możliwość przewozu psa przewodnika lub asystenta.
- ❖ Organizowane specjalne przejazdy tematyczne ukierunkowane na rodziny z dziećmi – napad na pociąg, pociąg grozy, pociąg mikołajkowy itp.
- ❖ Rezerwacja miejsca w wagonie do transportu osób na wózkach inwalidzkich nie jest obowiązkowa, jednak operator pociągu zaleca ją z uwagi na ograniczoną pojemność wagonu i rosnące zainteresowanie ze strony osób na wózkach.

Data opracowania: 11/2022