



## Safari Park Dvůr Králové

### karta dostępności

#### Informacje podstawowe

 Dvůr Králové nad Labem, Štefánikova 1029, 544 01  
GPS: N 50.432278, E 15.796895

 +420 499 329 515

 [info@zoodk.cz](mailto:info@zoodk.cz)

 <https://safari-park.cz/>

#### Opis

Tutejszy ogród zoologiczny założono w 1946 r. Pod względem liczby zwierząt (niemal 2500) to największy ogród zoologiczny w Republice Czeskiej. Specjalizacją ZOO są zwierzęta afrykańskie, słynie z nosorożców. Na tle innych ogrodów zoologicznych wyróżnia się przede wszystkim parkiem safari, gdzie zwiedzający mają okazję, na trasie o długości ok. 5 km, obserwować z bliska swobodnie poruszające się zwierzęta – zebry antylopy, żyrafy, pelikany i inne. Przejazdki po safari odbywają się odpowiednio zaadaptowanymi safaribusami lub Africa truckem z przewodnikiem, lub własnym samochodem. Oferuje także safari z lwami. Przejazdka po safari afrykańskim i safari z lwami zajmie we własnym samochodzie ok. 50 minut, w safaribusie 20 minut i w Africa turcku od 50 minut.

#### Dostępność

##### Wejście

- ❖ Wejście na teren ZOO jest pozbawione barier architektonicznych, jego szerokość wynosi min. 80 cm, wejście jest bezprogowe.
- ❖ Dostęp do kasy jest pozbawiony barier architektonicznych.



##### Obszary wewnętrzne – wnętrza pawilonów


- ❖ Wejścia do wszystkich pawilonów są pozbawione barier architektonicznych.
- ❖ Drogi komunikacyjne w pawilonach mają szerokość min. 150 cm, na trasie jest wystarczająco duża przestrzeń manewrowa dostosowana do potrzeb wózków inwalidzkich (obrót wózka) oraz dziecięcych.
- ❖ Drzwi i przejścia mają szerokość min. 80 cm.

- ❖ Nawierzchnia dróg komunikacyjnych jest utwardzona i bezpoślizgowa.
- ❖ Na drogach komunikacyjnych nie występują progi/schody o wysokości powyżej 2 cm.
- ❖ W pawilonach znajdują się miejsca odpoczynkowe do siedzenia.
- ❖ Panele informacyjne i opisy eksponatów są dobrze widoczne, zarówno z pozycji osoby siedzącej/osoby niskiego wzrostu, jak i z pozycji osoby stojącej.



## Obszary zewnętrzne

- ❖ Ogród położony jest na płaskim terenie (nachylenie wzdłużne do 6%) i nie utrudnia wyraźnie poruszanie się osobom na wózkach inwalidzkich lub dostęp z wózkiem dziecięcym.
- ❖ Trasy mają utwardzoną i równą nawierzchnię (bez większych defektów).
- ❖ Szerokość tras wynosi min. 150 cm.
- ❖ Na trasie zainstalowano tablice informacyjne i orientacyjne, które są dobrze czytelne i zrozumiałe.
- ❖ Na obszarze zewnętrznym znajdują się miejsca odpoczynkowe do siedzenia.



---

## Toaleta przystosowana do osób o ograniczonych możliwościach ruchowych

---

- ❖ Na terenie safari jest toaleta dla osób niepełnosprawnych – dostęp do wszystkich toalet jest pozbawiony barier architektonicznych, parametry wszystkich toalet są takie same (oprócz toalety w Galerii Z. Buriana).
- ❖ Drzwi wejściowe do kabiny mają szerokość min. 80 cm, otwieranie na zewnątrz.
- ❖ Wymiary kabiny wynoszą min. 160x160 cm.
- ❖ Obok muszli klozetowej jest wystarczająca przestrzeń na wózek (o szerokości min. 90 cm), na której nie ma żadnych elementów wyposażenia (kubek na śmieci, umywalka, przewijak i in.).
- ❖ Do dyspozycji jest przewijak.

---

## Usługi i wyposażenie

---

- ❖ Na terenie safari mieści się: sklep z pamiątkami (dostęp bez barier architektonicznych), restauracja, kawiarnie, punkty małej gastronomii (dostęp bez barier architektonicznych).
- ❖ ZOO można odwiedzić bez wcześniejszego uzgodnienia. Zwiedzający może zapłacić za wstęp kartą, gotówką lub kupić taniej przez Internet.
- ❖ Możliwość wejścia z psem (z wyjątkiem safari z lwami).
- ❖ Na całym obszarze rozmieszczone są poidelka i miski dla psów.
- ❖ Możliwość wypożyczenia wózka inwalidzkiego dla osób o ograniczonej zdolności do poruszania się, wózków dziecięcych/spacerowych. W kasach można wypożyczyć 4 wózki bez wcześniejszego uzgodnienia.
- ❖ Plac zabaw dla dzieci (drewniany plac zabaw w stylu afrykańskim) i kącik dla dzieci (bez opieki).
- ❖ Parking z miejscami dla osób niepełnosprawnych.

*Data opracowania: 11/2022*